



ТЕРРИТОРИАЛЬНЫЙ ОРГАН ФЕДЕРАЛЬНОЙ СЛУЖБЫ  
ГОСУДАРСТВЕННОЙ СТАТИСТИКИ  
ПО КАМЧАТСКОМУ КРАЮ

# Строительная деятельность в Камчатском крае



январь-октябрь 2023 года



ТЕРРИТОРИАЛЬНЫЙ ОРГАН  
ФЕДЕРАЛЬНОЙ СЛУЖБЫ  
ГОСУДАРСТВЕННОЙ СТАТИСТИКИ  
ПО КАМЧАТСКОМУ КРАЮ

# Строительная деятельность

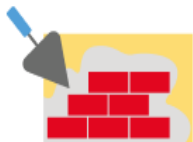
в Камчатском крае

январь-октябрь 2023 года\*

- 01 Жилищное строительство
- 02 Ввод в действие производственных мощностей и социально-культурных объектов
- 03 Объем работ, выполненных по виду деятельности «Строительство»
- 04 Ввод в действие жилых домов по регионам Дальневосточного федерального округа
- 05 Объем работ, выполненных по виду деятельности «Строительство» по регионам Дальневосточного федерального округа

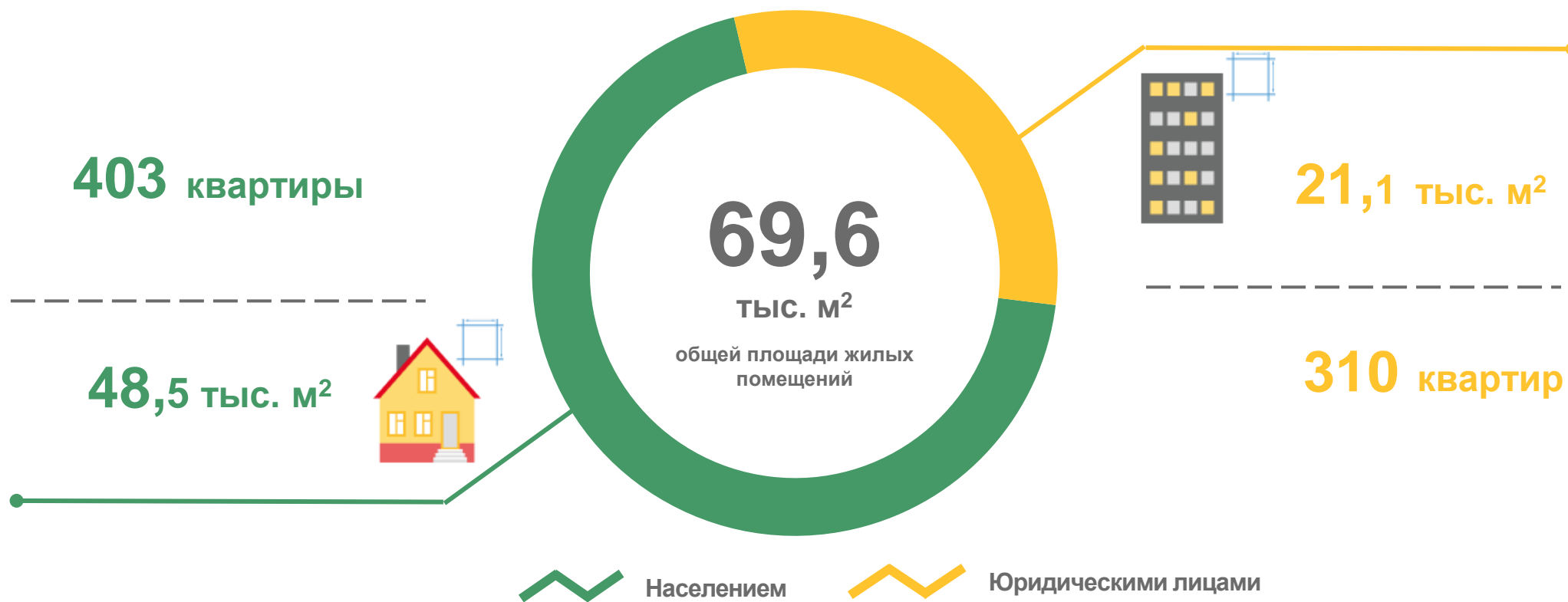
\* По данным оперативной статистики.

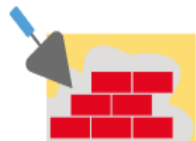




# ЖИЛИЩНОЕ СТРОИТЕЛЬСТВО

ЯНВАРЬ-ОКТАБРЬ 2023 ГОДА





# ЖИЛИЩНОЕ СТРОИТЕЛЬСТВО

КВАДРАТНЫХ МЕТРОВ

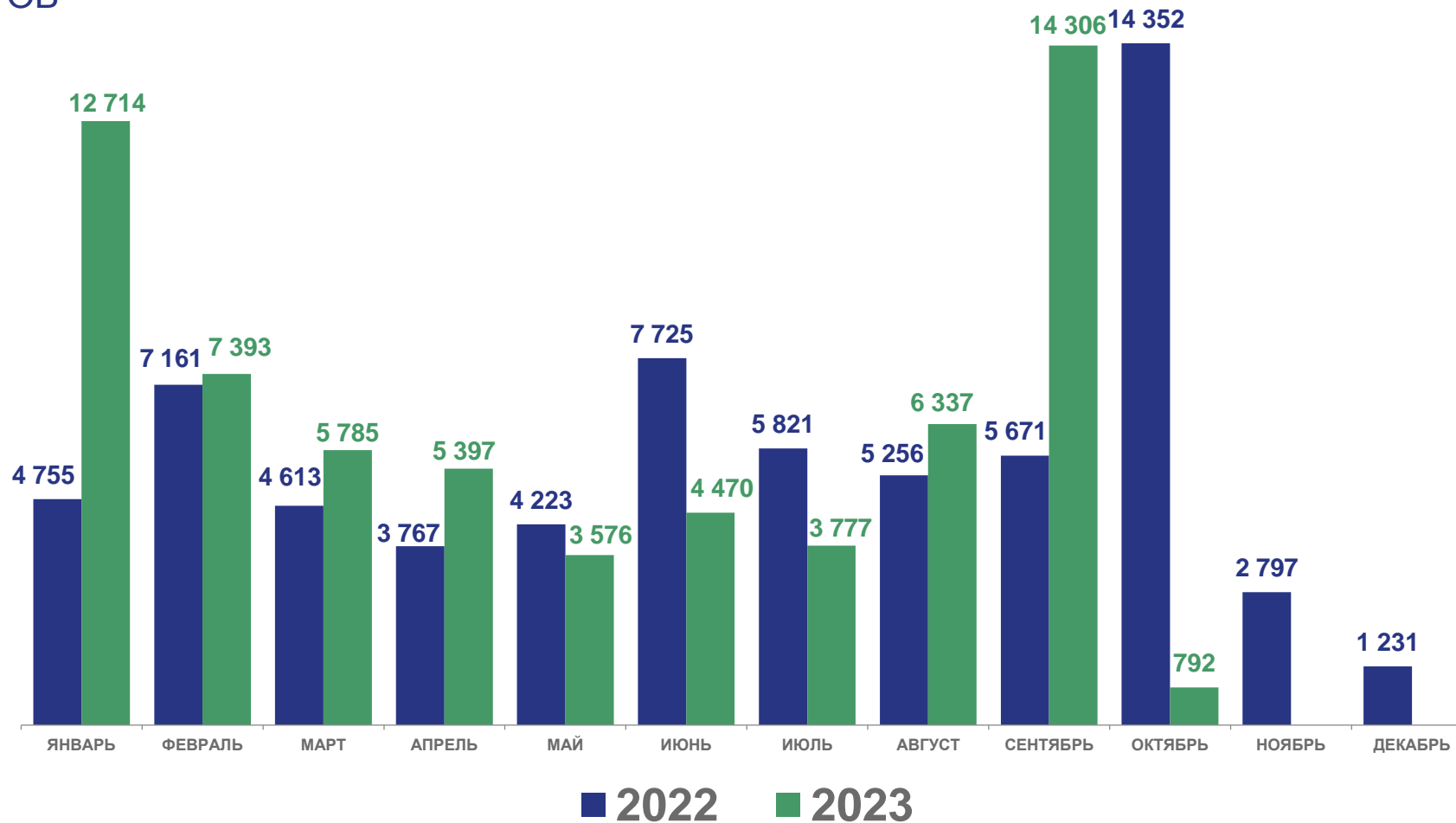
Введено в действие жилых домов

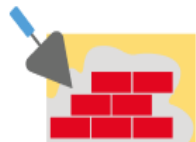
январь-октябрь 2023 года

**69 599** кв. метров

**109,9%**

к январю-октябрю 2022 года





# ЖИЛИЩНОЕ СТРОИТЕЛЬСТВО В СЕЛЬСКОЙ И ГОРОДСКОЙ МЕСТНОСТИ В 2023 ГОДУ

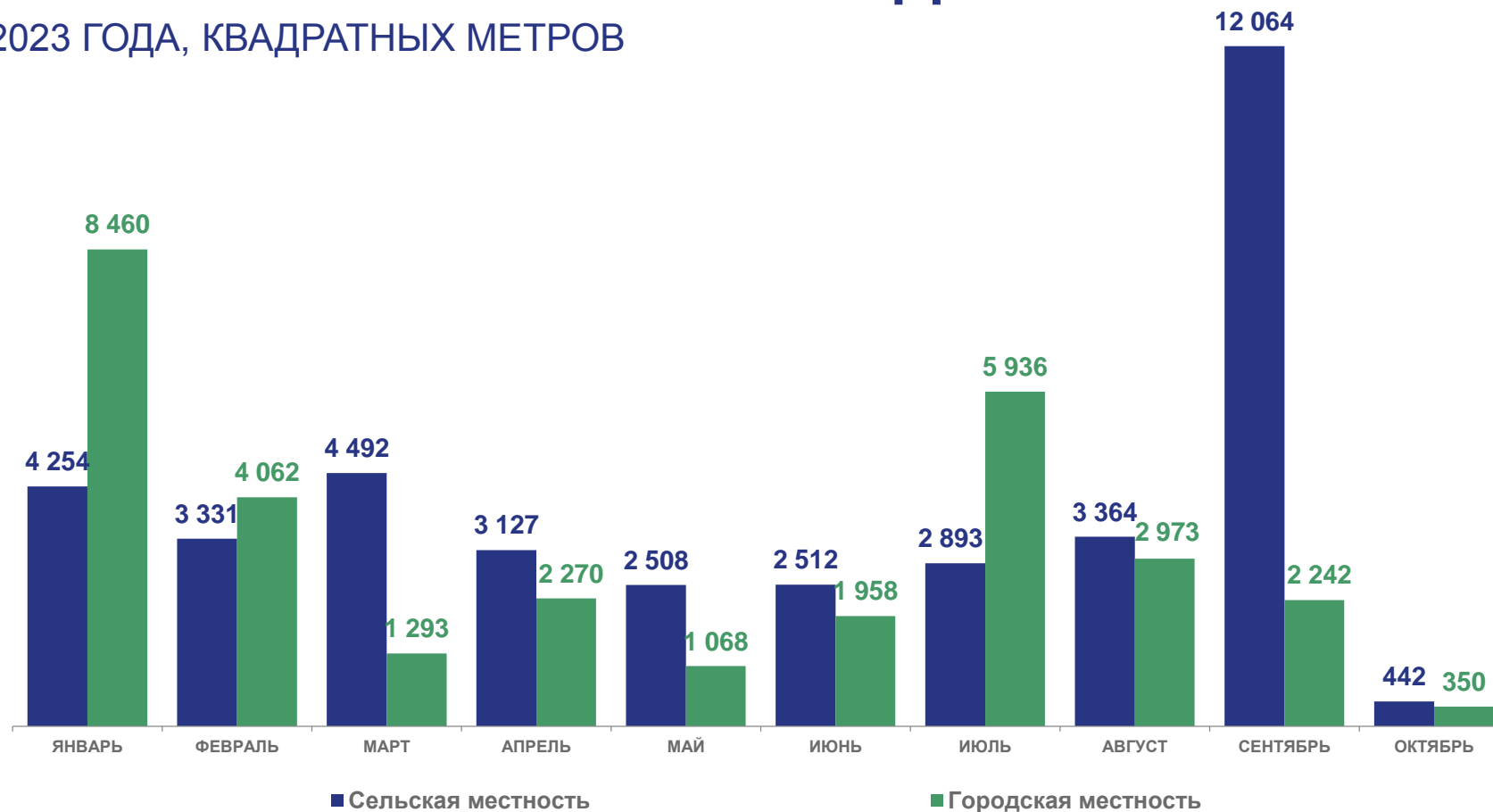
ЯНВАРЬ-ОКТАБРЬ 2023 ГОДА, КВАДРАТНЫХ МЕТРОВ

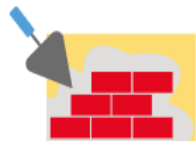
Введено в действие жилых домов  
в сельской местности

**38 987** кв. метров

Введено в действие жилых  
домов в городской местности

**30 612** кв. метров





# ВВОД В ДЕЙСТВИЕ ПРОИЗВОДСТВЕННЫХ МОЩНОСТЕЙ И ОБЪЕКТОВ СОЦИАЛЬНО-КУЛЬТУРНОГО НАЗНАЧЕНИЯ\*

ЯНВАРЬ-СЕНТЯБРЬ 2023 ГОДА



Предприятия  
рыбообрабатывающие

**25,2** тыс. тонн



Водопроводные сети

**0,8** километра



Дизельные электростанции

**3,0** тыс. кВт



Канализация

**1,5** тыс. м<sup>3</sup> в сутки



Автомойка

**2** единицы



Спортивный зал

**2,3** тыс. м<sup>2</sup>



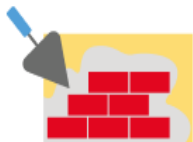
Предприятия общественного  
питания

**243** посадочных мест



Общетоварные склады

**4,6** тыс. м<sup>2</sup>



# ВВОД В ДЕЙСТВИЕ ЗДАНИЙ ЖИЛОГО И НЕЖИЛОГО НАЗНАЧЕНИЯ

ЯНВАРЬ–ОКТАБРЬ 2023 ГОДА, ТЫСЯЧ КВАДРАТНЫХ МЕТРОВ ОБЩЕЙ ПЛОЩАДИ

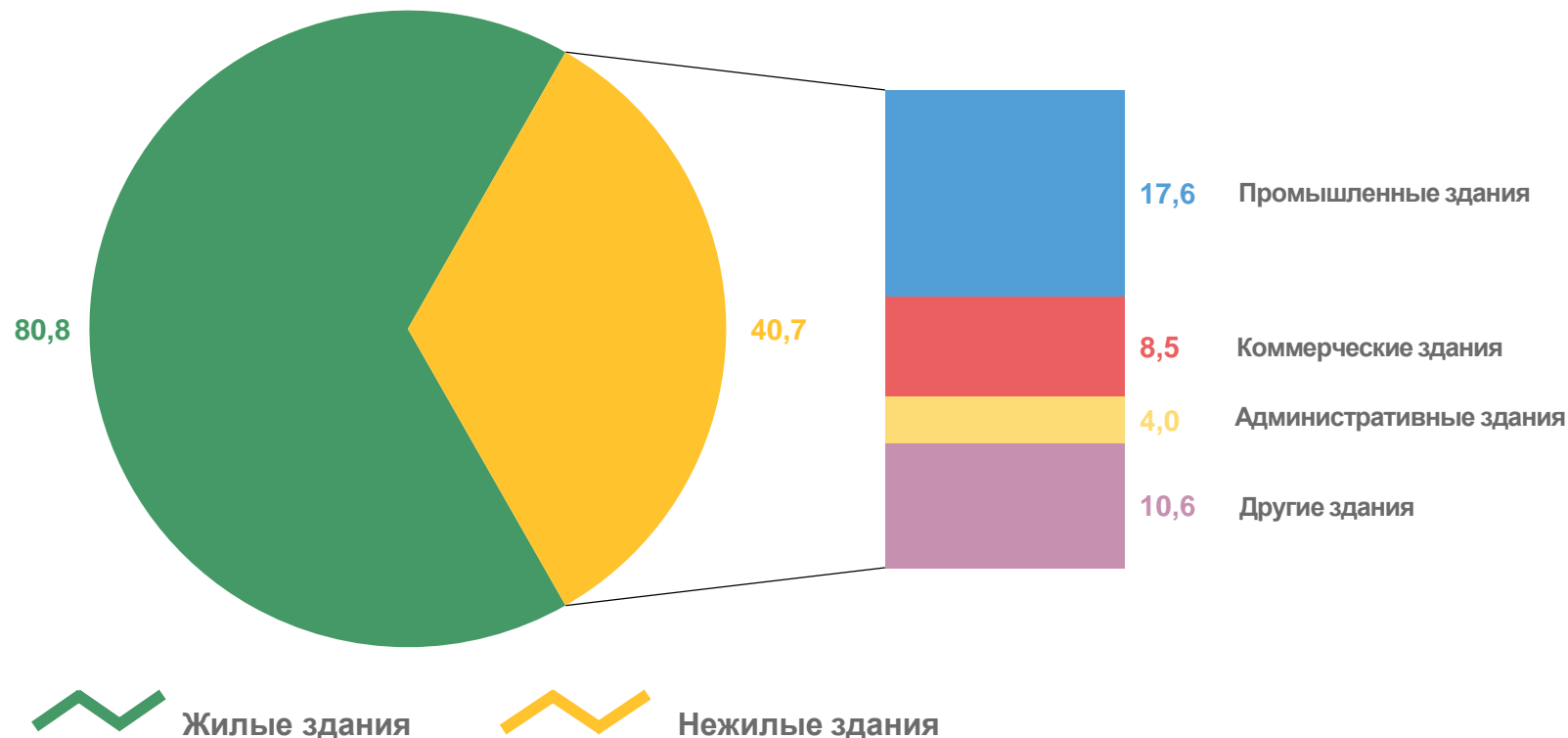
Введено в действие зданий

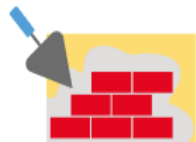
**475** единиц

**121,5** тыс. кв. метров  
общей площади

**162,3%**

к январю-октябрю 2022 года





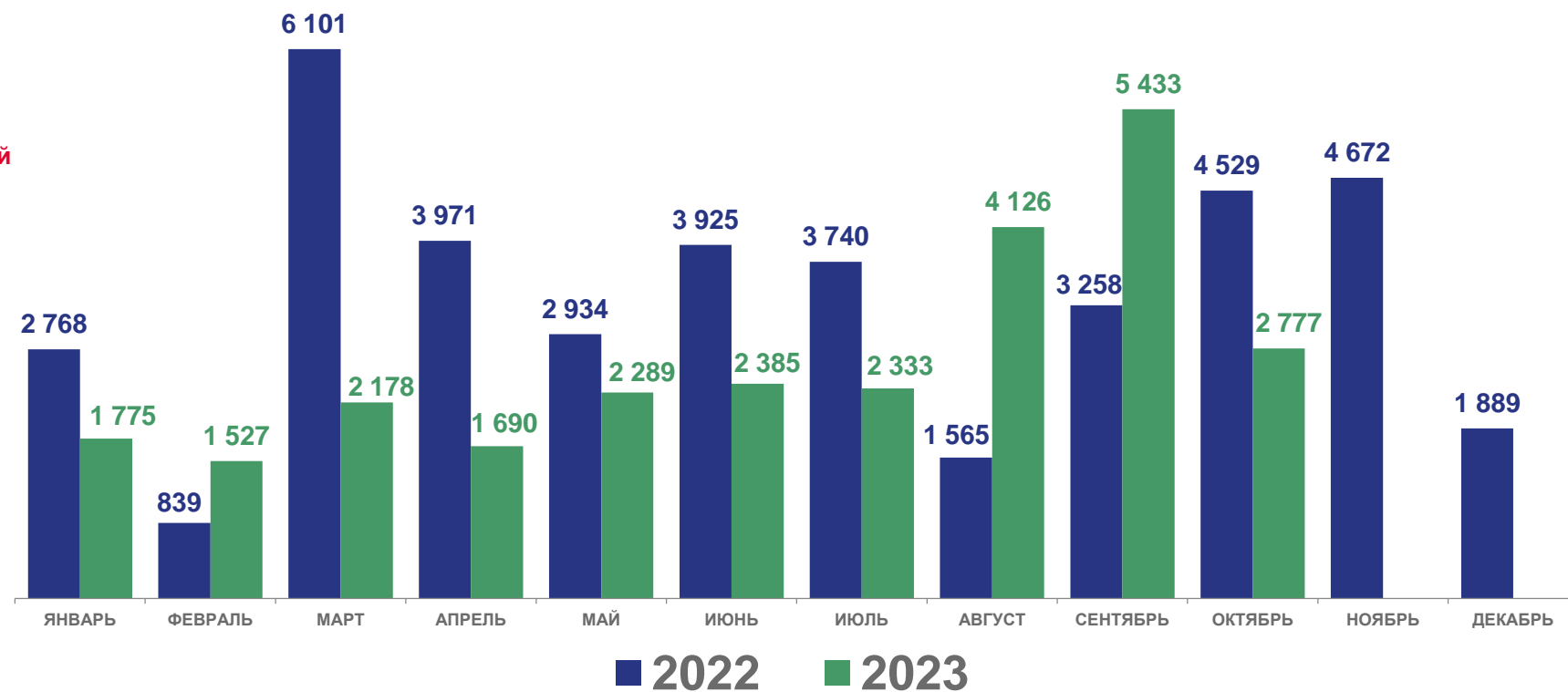
# ОБЪЕМ РАБОТ, ВЫПОЛНЕННЫХ ПО ВИДУ ДЕЯТЕЛЬНОСТИ «СТРОИТЕЛЬСТВО»

ЯНВАРЬ–ОКТЯБРЬ 2023 ГОДА, МЛН РУБЛЕЙ

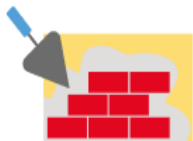
**26 511,5** млн рублей

**75,2%**

к январю-октябрю 2022 года

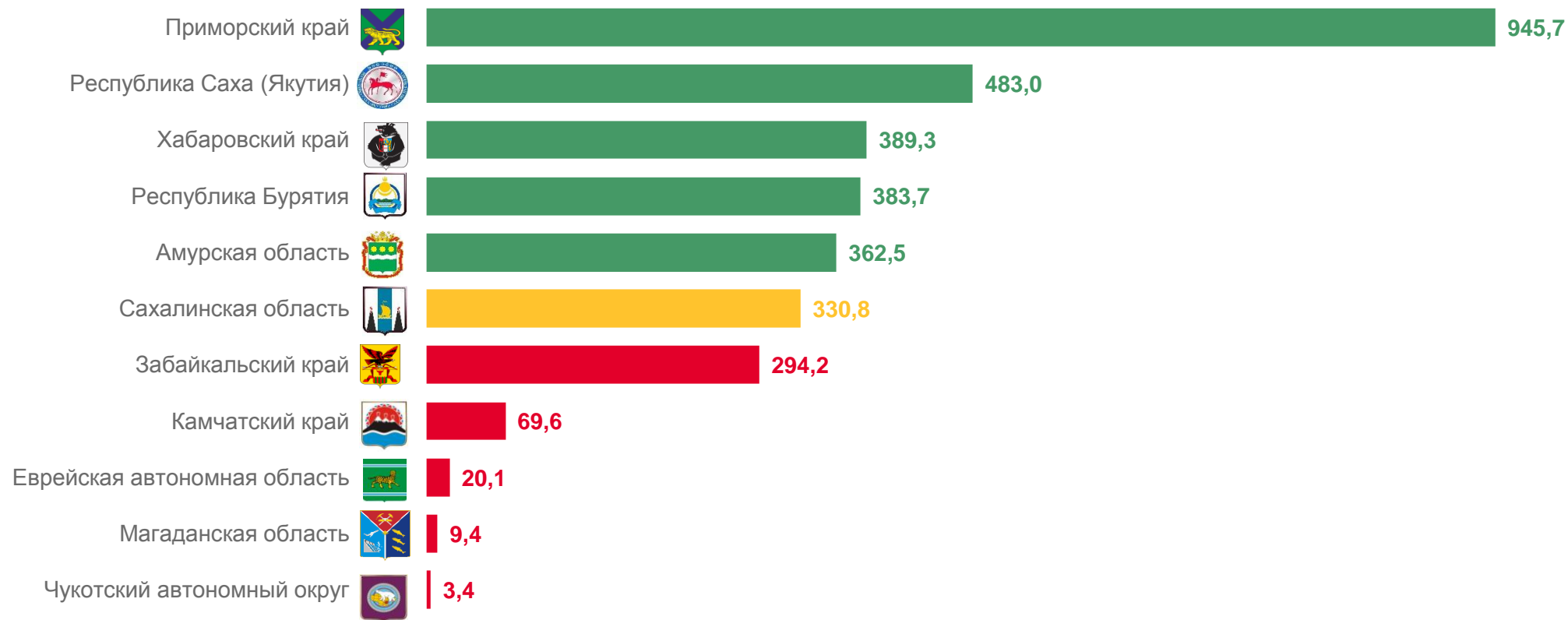


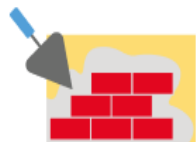




# ВВОД В ДЕЙСТВИЕ ЖИЛЫХ ДОМОВ ПО РЕГИОНАМ ДАЛЬНЕВОСТОЧНОГО ФЕДЕРАЛЬНОГО ОКРУГА

ЯНВАРЬ-ОКТАБРЬ 2023 ГОДА, ТЫСЯЧ КВАДРАТНЫХ МЕТРОВ ОБЩЕЙ ПЛОЩАДИ ЖИЛЫХ ПОМЕЩЕНИЙ





# ОБЪЕМ РАБОТ, ВЫПОЛНЕННЫХ ПО ВИДУ ДЕЯТЕЛЬНОСТИ «СТРОИТЕЛЬСТВО» ПО РЕГИОНАМ ДАЛЬНЕВОСТОЧНОГО ФЕДЕРАЛЬНОГО ОКРУГА

ЯНВАРЬ-ОКТЯБРЬ 2023 ГОДА, МЛН РУБЛЕЙ

